



金光纸业 A+工程

STP 组

供应商信息变更供应商操作手册 V2.0

版本	版本描述	维护部门	组别	编写人	最后修改日期
V1.0	初稿	采购	STP	杨昌娟	2018-12-29
V2.0	修订	采购	STP	杨昌娟	2020.12.25

目录

1 适用范围	3
1.1 使用系统	3
1.2 操作前提	3
1.3 用户对象	3
2 适用场景	3
3 期望结果	3
4 系统详细操作步骤	3
4.1 供应商信息变更	4
4.1.1 供应商申请信息变更	4
银行信息变更重点说明	7
5 常见问题处理	9

1 适用范围

1.1 使用系统

ERP MES CRM SRM OA ATMS BPC MDG 招聘系统 Avanture Talent 系统 (CornerStone) IPP PI RF 扫描系统 SFA 合力中税 员工信息采集系统 中信信保通 票易通 贴标机系统 码头系统 (集装箱) EWMS

1.2 操作前提

供应商已注册成功并同意准入，供应商已有 SRM 帐号/密码

1.3 用户对象

已注册成功并同意准入的所有供应商

2 适用场景

适用于供应商信息发生变更，有修改需求时；或者补充完善信息

3 期望结果

准确高效的更新/完善供应商信息

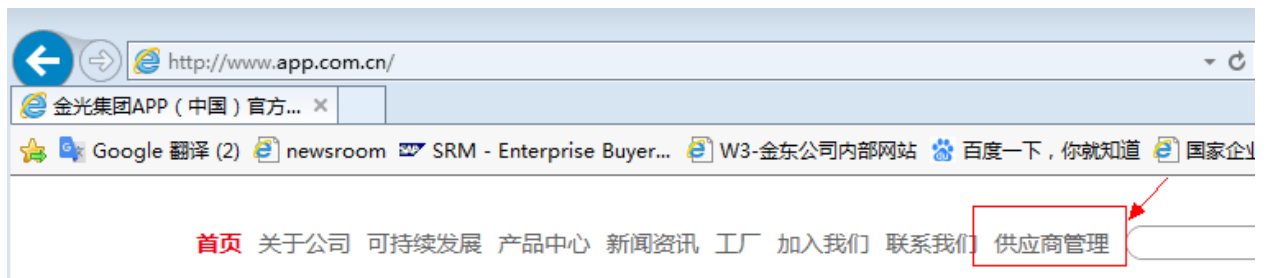
4 注册系统详细操作步骤

4.1 供应商信息变更

供应商信息变更, 有两种操作方式: 供应商申请信息变更和金光纸业采购员代理申请变更

4.1.1 供应商申请信息变更

供应商通过金光集团 (APP) 中国官方网站 www.app.com.cn, 点“供应商管理”:

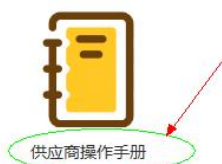


进入 SRM 登陆:



寻源与供应商协同管理平台

Sinar Mas Group Supplier Relationship Management Platform



供应商输入自己的登录帐号（用户）和密码，
如忘记密码，请点“忘记密码”按提示进行密码重置，

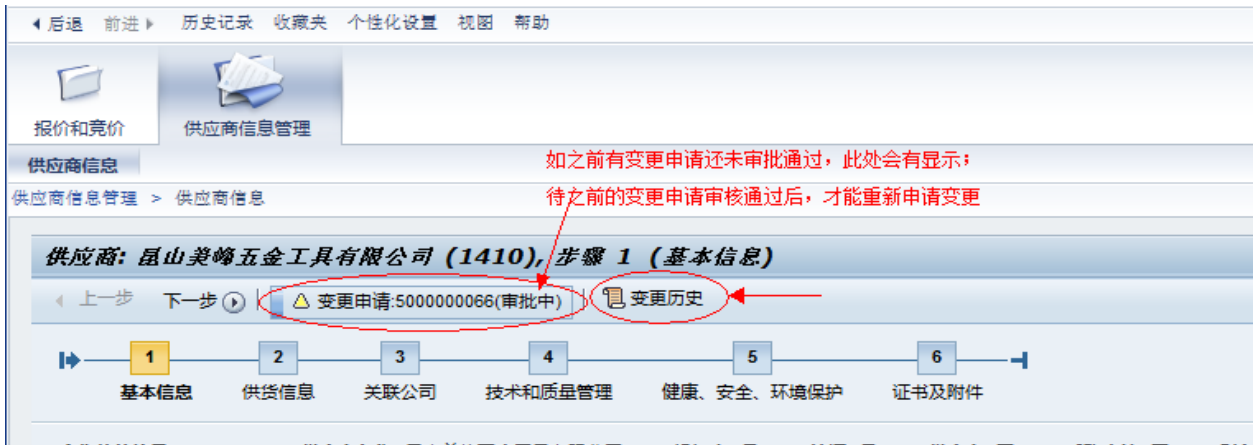


登录 SRM 系统后，点“供应商信息管理”-----“创建变更申请”，弹出一个新的窗口，这时所有的信息都显示为可修改状态，



如之前有变更申请还未审批通过（正在审批中）的，会有如下显示（红圈处）；可等待之前的变更申请审核通过后，才能重新提交变更申请；

如之前有变更申请已创建未提交（暂存状态）的，可继续编辑该暂存单据，提交该变更申请；



供应商进行信息变更前，可以点击【**公司信息自动获取**】来获取公司的基本信息，如果自动获取的信息不是最新的，可以再自主修改。



在对应的栏位一一进行对应信息的修改，一共六个标签页，逐一打开进行信息修改；变更的凭证文件，以附件形式上传到系统；“**检查**”按钮用于检查填写是否完整规范；如不能一次性完成修改，点“**保存**”按钮，生成变更单号，下次可接续；

数据已保存

1 2 3 4 5 6
 基本信息 供货信息 关联公司 技术和质量管理 健康、安全、环境保护 证书及附件

变更单编号 5000000057 状态 暂存 创建时间 2018/12/05 15:17:56 创建人 王五 修改时间 2018/12/05 15:17:56 修改人 王五 源供应商版本 历史版本 H1 源

中心数据	公司信息
BP编号: 600	* 公司类型: 外商独资
供应商编号: 1002875	* 税号类别: 企业法人营业执照
* 公司名称: ABB香港	* 税号: 91897458741258447B
公司官网:	* 成立日期: 1998/01/02
* 国家: 中国	* 行业: 批发业
* 货币: 人民币元	* 注册资本: 5,000.00

每个栏位的填写要求，跟新注册时的填写要求是一样的（参阅[供应商注册用户操作手册]）；
税号是识别公司唯一性的代码，不能修改的；如发生变更，则需按新供应商重新注册！

银行信息变更重点说明：

图 1

银行信息

*银行国家	*银行代码/Swift码	*银行名称	*银行账户（收款账户）	*货币	帐户持有人	SWIFT/BIC	操作
中国					测试供应商股份有...		上传基本...

选择: 银行代码/Swift码

隐藏高级搜索 结果 <= 500 个项目 执行

银行国家: CN

银行名称: *南京*栖霞*

银行代码:

城市:

银行编号:

SWIFT/BIC:

分行:

街道:

图 2

注册地址 中国 安徽 yyy yyyy YYY

通讯地址 中国

联系人信息

*联系人类型	*姓名
销售负责人	543
业务联系人	5454

选择: SWIFT/BIC

隐藏高级搜索 结果 <= 500 个项目 执行

银行国家: HK

银行名称: Hongkong & Shanghai Bankin...

银行代码:

城市:

银行编号:

SWIFT/BIC:

分行:

街道:

取消

*银行国家	银行编号	SWIFT/BIC	*银行名称	*银行账户（收款账户）	*货币	帐户持有人	操作
中国香港				546452122	港币	阿克苏诺贝尔化学...	Upload receivable

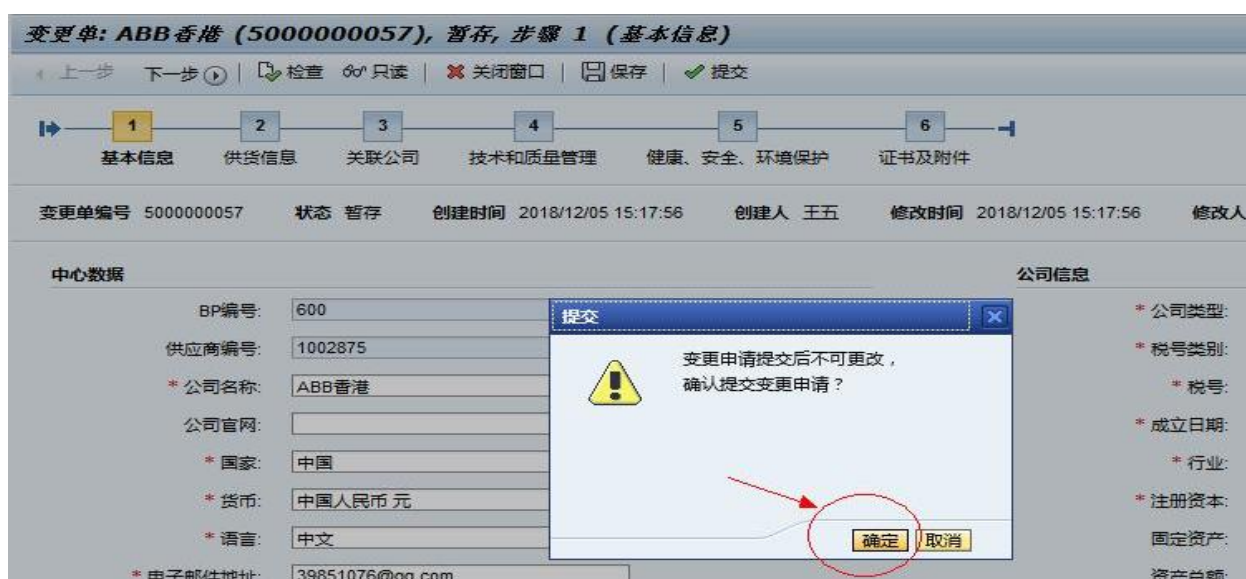
图 3



输入栏位	栏位说明	是否必输	主要选项和用途
银行信息	<p>银行国家</p> <p>收款银行所在国家； 如需增加其他币种的银行帐号信息，须先点“添加银行”按钮激活栏位；方可添加</p>	是	选填
	<p>银行编号</p> <p>中国国内银行必须填写 12 位数字的银行代码（也叫银行编号/银行行号）； 可利用搜索按钮（见图 1），通过银行名称搜索出银行代码；如系统没有搜索到对应的银行名称，在“银行编号”手工填写 12 位数字银行代码，点“检查”按钮，按照图 3，在“银行明细”完整填写银行名称。 国内公司必须提供附件“银行开户许可证”（收款帐户）</p>	是	选填或者手工录入（国内供应商）；货款支付时需要用到的重要信息，必须准确无误！
	<p>SWIFT/BIC</p> <p>境外银行必须填写 SWIFT 码（8 位或 11 位）。 可利用搜索按钮（见图 2），通过银行名称搜索出 SWIFT 码。；如系统没有搜索到对应的银行名称，在“SWIFT/BIC”栏位手工填写 SWIFT 码，点“检查”按钮，按照图 3，在“银行明细”完整填写银行名称。 境外公司需提供银行帐户开户信息盖章确认文件</p>	是	选填或者手工录入（境外供应商）；货款支付时需要用到的重要信息，必须准确无误！

银行名称	根据银行编号或 SWIFT 码自动带出； 如需增加其他币种的银行帐号信息，须先点“添加银行”按钮激活栏位；方可添加	否	自动带出
账户	按实际账户如实填写	是	手工录入；货款支付时需要用到的重要信息，必须准确无误！
币别	按收款币种如实填写	是	选填；收款币种

有需要变更的信息修改完毕后，点“检查”无误后，点“提交”按钮，



“确定”后，供应商变更申请操作完成。

变更申请将进入金光集团的内部审核流程。

5. 常见问题处理：

1、附件文件上传不成功，请检查文件格式是否为规定格式，或者文件名称是否含有不可识别字符；文件格式必须为常用的文件格式 PDF、JPG、WORD、EXCEL 等；文件名称必须以半角输入状

态下的文字、字母、数字命名，不能包含%*~#&等之类的字符以及空格；

2、用户帐号、密码忘记，用户帐号可联系金光纸业的采购员帮忙查询；密码可通过“忘记密码”

进行重置；

THE END